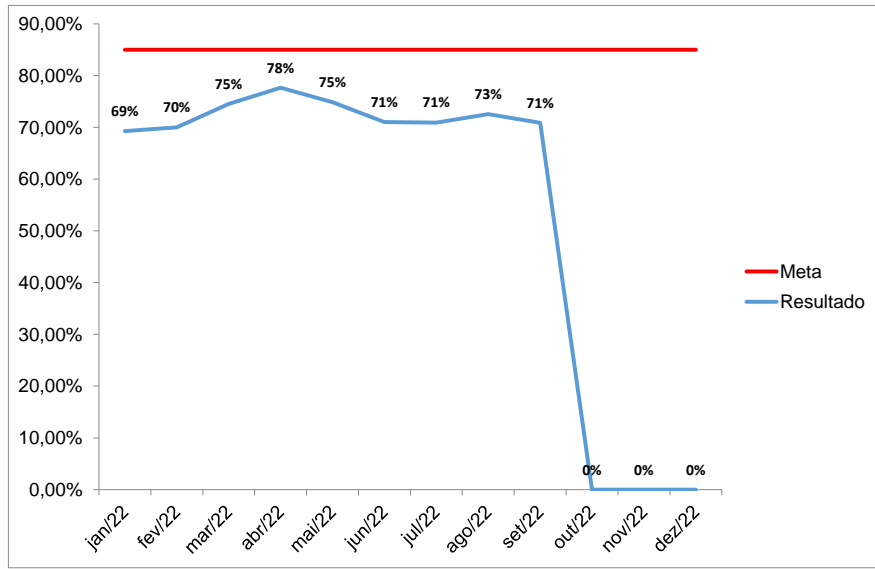


Relatório Mensal de Atividades

(Direção Técnica)

Responsável: FLAVIA NOBRE

Hospital Estadual Getúlio Vargas		Unidade de Medida	Porcentagem
Perspectiva	Diretriz	Fonte dos Dados	
	Objetivo	VITAI / TIMED	
Meta	Indicador	Forma de Medição (cálculo)	
85%	Taxa de Ocupação Operacional Geral	$\frac{\text{Nº Pacientes-dia Geral}}{\text{Leitos-dia operacionais Geral}} \times 100$	
Periodicidade de Avaliação			



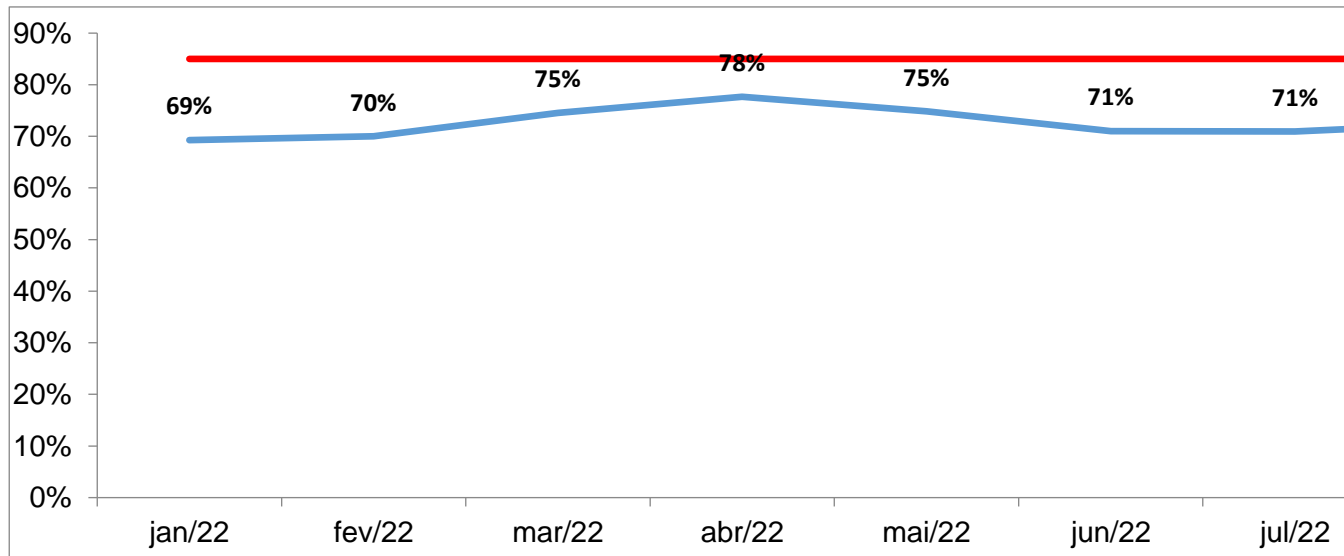
Mensal
Área Responsável
Direção Técnica
Responsável pela Coleta de Dados
Coordenador Estatística
Responsável pela Análise de Dados
Direção Técnica
Referencial Comparativo
Versão
Última Atualização

Análise Crítica

Ainda continuamos com a taxa de ocupação ficando abaixo da meta contratual. A regulação da emergência do Hospital é realizada pelo município do RJ que é o responsável sanitário, mantendo a pactuação que a unidade seja referência de uma maior quantidade de unidades, porém as ambulâncias clínicas do GSE/SAMU levariam estes pacientes para as UPAs, e não mais para o HEGV.

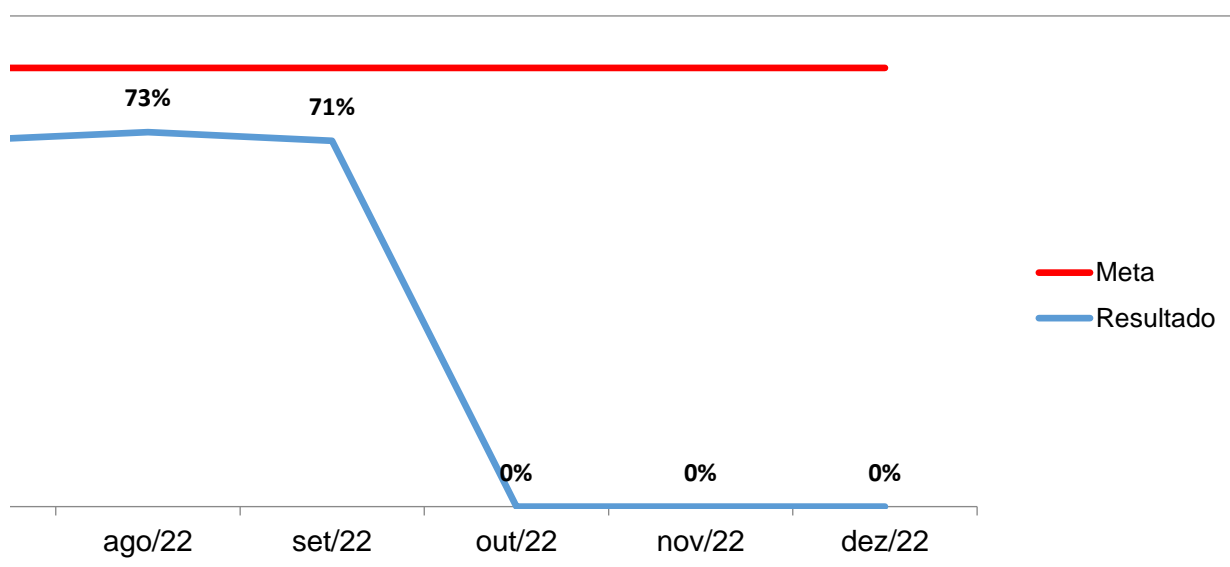
Ação de Melhoria


	jan/22	fev/22	mar/22	abr/22
META	85%	85%	85%	85%
Nº Pacientes-dia Geral	6750	6159	7278	7352
Leitos-dia operacionais Geral	9741	8798	9764	9466
Fórmula de Cálculo:	69%	70%	75%	78%



le dados - Indicador

Indicador:							
mai/22	jun/22	jul/22	ago/22	set/22	out/22	nov/22	dez/22
85%	85%	85%	85%	85%	85%	85%	85%
7333	6567	6663	7046	6678			
9796	9246	9394	9708	9420			
75%	71%	71%	73%	71%	#DIV/0!	#DIV/0!	#DIV/0!





Resultado
61826
85333



Governo do Rio de Janeiro
Secretaria Estadual de Saúde
Hospital Estadual Getúlio Vargas

Anexos:



Governo do Rio de Janeiro
Secretaria Estadual de Saúde
Hospital Estadual Getúlio Vargas

Anexos: